

Leeftijdsgroep:  
10-13

FLO  
RAL  
FËN

MISSING



# DE VERMISTE BLOEM



# FLORALIA

In het prachtige land **Floralia** woont een bloemetje dat **Flora** heet. Flora is lief, vrolijk en straalt altijd als de zon. Ze heeft een warme lach en is dol op bloemen. Iedereen in Floralia kent haar en vindt haar geweldig.

Op een mooie, zonnige dag had Flora met haar vriendjes afgesproken voor een gezellige picknick. Ze lachten, speelden en genoten van het lekkere eten.

Toen het tijd was om naar huis te gaan, zwaaiden ze elkaar vrolijk uit. Maar de volgende dag, toen ze opnieuw wilden afspreken, gebeurde er iets raars ... Flora kwam niet opdagen. Ze was nergens te vinden. Het leek wel alsof ze zomaar **verdwenen** was.

Er gaan nu verschillende geruchten rond in Floralia. Sommige bloemen fluisteren dat ze misschien ontvoerd zou zijn? Anderen denken dat ze misschien verloren gelopen is? Wat denk jij?

Flora is verdwenen. Haar vriendjes zijn enorm ongerust! Ondertussen zijn er zeven anderen die ook in het park waren en die doen allemaal een beetje vreemd. Helpen jullie Flora te vinden?

**Tijdens de speurtocht lossen jullie leuke puzzels op en kraken jullie enkele codes waarmee jullie telkens ontdekken wie het zeker niet geweest is.**

**Zo blijft er uiteindelijk maar één iemand over ... de dader. Succes speurders!**





# VERDACHTENLIJST



**Tulp**



**Zonnebloem**



**Roos**



**Cactus**



**Venusvliegenva**



**Prikkel**



**Klaproos**



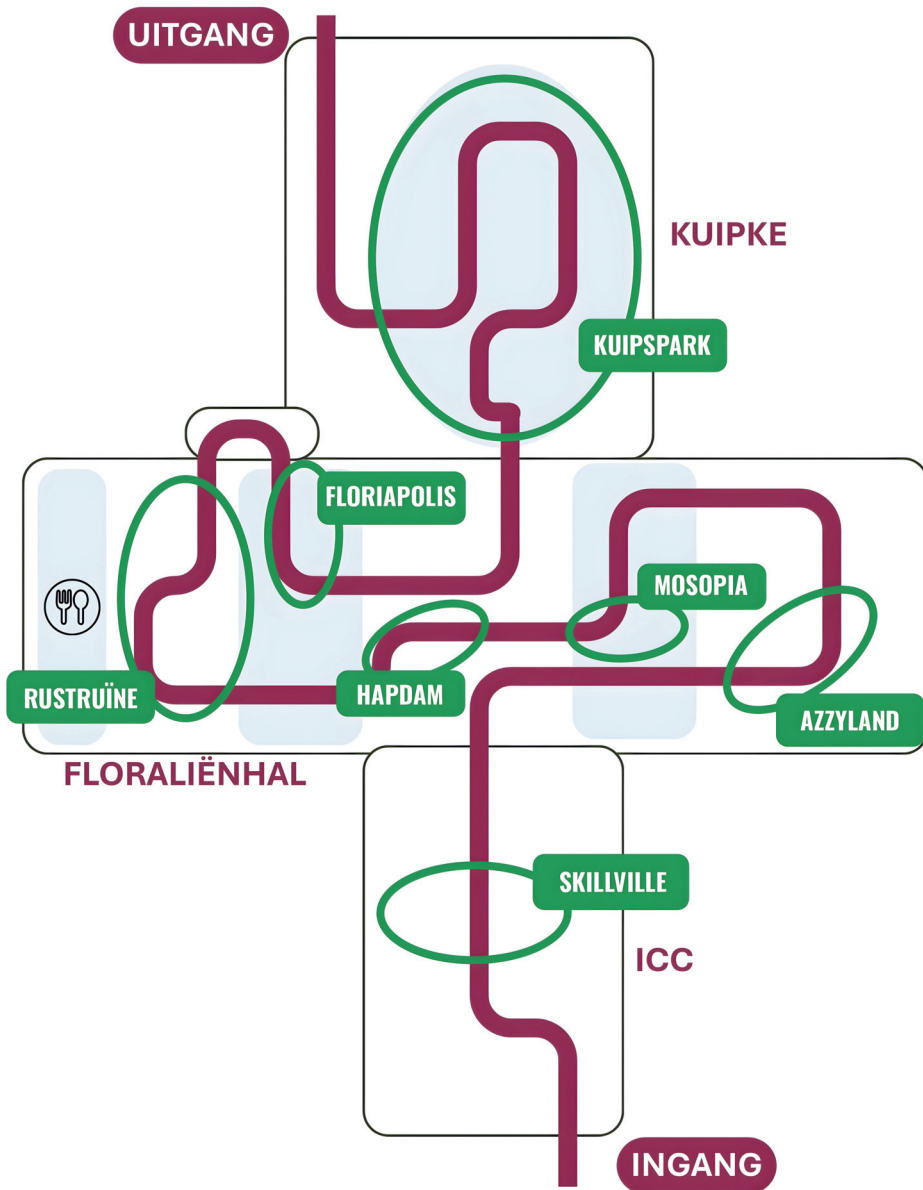
**Struik**



**Margriet**

Welkom in Floralia. Wat is jouw naam?.....

Ben je klaar om op zoek te gaan naar Flora?  
Speur al eens goed rond op deze kaart.



# SKILLVILLE

De speurtocht begint bij enkele raadsels. Kan jij jouw brein kraken om erachter te komen wie het niet is? Lees de raadsels goed door. Weet jij over wie het gaat? Schrijf je antwoord op het lijntje!

## Raadsel 1

Ik groei uit een bol in de grond, in de lente  
maak ik iedereen blij en gezond.  
Je ziet mij vaak in rood, geel of roze staan,  
in Nederland kun je mij op grote velden  
zien gaan.


.....



..... was bezig met het schilderen van kleurrijke bloemenborden in Skillville. Hij had verf op al zijn blaadjes en hielp een groep jonge bloemen om hun eerste kunstwerk te maken. De verfspatten zaten overal, dus iedereen kon zien dat hij daar de hele tijd was.

# MOSOPIA

Goed bezig! Je hebt enkele codes gekregen in vreemde vormen. Deze geheime codes beschrijven verdachten, kan jij ontcijferen wie dit zijn?

ko=i    -e<sub>2</sub>        -p    w=h    h=d    -og    •

---

---

b=j    i=ef    b=m    f=a    m=d    -i    s=p    rk=l    w=t    -d    •

---

---

Wat ben ik? .....



..... hielp in Skillville bij de geurworkshop voor jonge bloemen. Ze liet iedereen ruiken aan verschillende bloemengeuren en maakte samen met hen een nieuwe parfum. De hele ruimte rook zo sterk naar rozen dat iedereen wist dat Roos daar bezig was.

# AZZYLAND

Kraak deze geheime code en kom er achter wie het niet was! Elk cijfer hoort bij een letter van het alfabet. De plaats van de letter in het alfabet is het cijfer. Dus: 1 = a, 2 = b, 3 = c ...

|      |      |
|------|------|
| A=1  | B=2  |
| C=3  | D=4  |
| E=5  | F=6  |
| G=7  | H=8  |
| I=9  | J=10 |
| K=11 | L=12 |
| M=13 | N=14 |
| O=15 | P=16 |
| Q=17 | R=18 |
| S=19 | T=20 |
| U=21 | V=22 |
| W=23 | X=24 |
| Y=25 | Z=26 |

$$11 + \text{flower} = 19$$

$$\text{leaf} + \text{leaf} + \text{leaf} + \text{leaf} = 20$$

$$\text{flower} + \text{leaf} + \text{leaf} = ?$$

$$\text{tulip} + \text{tulip} + \text{tulip} = 21$$

$$\text{flower} + \text{leaf} - \text{flower} + 4 = ?$$

$$\text{flower} - \text{leaf} + \text{tulip} + 1 = ?$$


Berekeningen:



..... was zo snel aan het groeien dat hij vast zat tussen twee bomen. 7 kleine vogels hadden hun nestjes in zijn takken gemaakt waardoor Struik niet kon bewegen om zo de nestjes niet te doen vallen.

# HAPDAM

In dit doolhof ga je op zoek naar de waarheid. Door het juiste pad te kiezen, kun je iemand schrappen van de verdachtenlijst. Let goed op, want niet elke weg leidt naar de oplossing.



..... oefende in Mosopia om snelle vliegjes te vangen. Hij deed een soort training: open, dicht, open, dicht. De libellen vlogen rond hem en telden hoe snel hij was. Hij heeft Flora niet meer gezien.

FLO  
RAL  
IËN

# VRIENDJES IN KLEURENLAND

Deze kleurplaat kan je uit het boekje halen.









# FLO RALE EËN

Gent

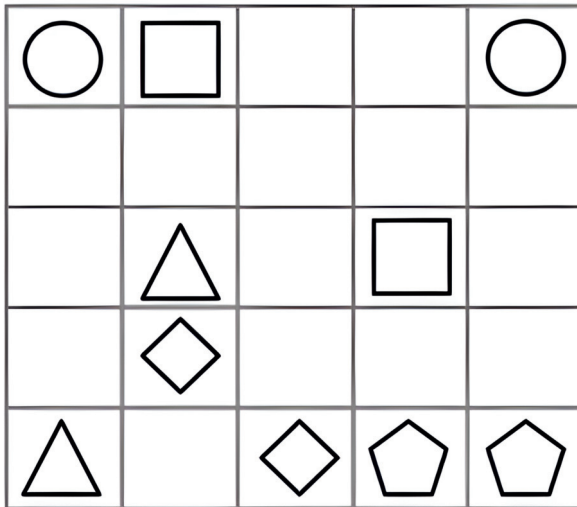
Naam avonturier:

# RUSTRUÏNE

In een oude kamer van de Rustruïne vind je een kapot elektriciteitspaneel. Een tekst knippert: “Verbind de juiste draden om de stroom te herstellen.”.

## Missie

Verbind dezelfde symbolen met elkaar met een lijn, draden mogen elkaar niet kruisen.



Margriet speelde een spelletje “blaadje trekken”. De kinderen plukten voorzichtig een blaadje terwijl ze zongen: “Hij houdt van me... hij houdt niet van me...” Ze lachten en telden de blaadjes samen met haar. Zij kan het dus niet geweest zijn.

# FLORIAPOLIS

De dader heeft een boodschap achtergelaten! Maar het is deels morsecode. Kan jij het ontcijferen?

Tip: alle woorden zijn gescheiden door een schuine lijn '/'.  
 .....  
 .....

.. -.- / -.. .- .- -.- / -. .- .- .- / -.. . / --.. --- -.

.. -.- / -... . - / --. . . .- / . - / -... -.- ..- .. -.

Wat ben ik? .....

|   |         |   |          |   |           |
|---|---------|---|----------|---|-----------|
| A | ·-      | J | ·- - -   | S | ···       |
| B | -···    | K | -·- -    | T | -         |
| C | -·-·    | L | ·-··     | U | ··- -     |
| D | -··     | M | - - -    | V | ··- - -   |
| E | ·       | N | -·       | W | ·- - -    |
| F | ··- -   | O | - - - -  | X | -·- - -   |
| G | - - - · | P | ·- - - · | Y | - - - - - |
| H | ····    | Q | - - ·- - | Z | - - - ·   |
| I | ··      | R | ·- -     |   |           |




..... stond in Skillville boven op een kleine heuvel om het zonlicht op te vangen voor de zonn klok van het dorp. Hij moest perfect recht blijven staan zodat de schaduw de tijd kon aanwijzen. De klok werkte de hele dag, dus Zonnebloem kon nergens heen.



# KUIPSPARK

Los het kruiswoordraadsel op met behulp van de beschrijvingen van verschillende bloemen. Als alle woorden correct zijn ingevuld, vormen de gemarkeerde vakjes samen de naam van de ontvoerder. Kan jij ontdekken wie het is?




## Horizontaal

5. Welke plant kan je huid laten branden door kleine blaadjes op de bladeren?
6. Welke bloem staat symbool voor Nederland?
7. Welke bloem staat symbool voor de eerste wereldoorlog?

## Verticaal

1. Welke bloem gebruik je om een wens te doen?
2. Voor welke feestdag worden rozen gegeven?
3. Wat is een typisch Gentse bloem?
4. Welke bloem geeft zijn naam aan de schoolvakantie in februari in België en sommige delen van Nederland?

# GEVANGENIS



Wat is de naam van de dader?

.....

**Teken de dader achter de tralies.**

# HOERA! HET IS JE GELUKT!


Dankjewel om mij te redden,  
ik ben eindelijk terug bij mijn  
vriendjes!



**Je hebt het gedaan, Flora is terug bij haar vriendjes!**

Je bent nu echt een deel van Floralia. Maak een bloem van jezelf naast je vriendjes, zo wild en grappig als je wilt







# FLO RAAL EËN

Gent

ONTWERP



NIEUWEN BOSCH HUMANIORA GENT  
[nieuwenboschhumaniora.be](http://nieuwenboschhumaniora.be)

6 TAAL & COMMUNICATIE  
Isaura De Vos - Melisa Moliterno - Divine Mongbengu

6 TOERISME  
Yasemin Bagircag - Trisha Flores - Aylin Kayim - Gabriel Zurek